

住所	〒105-0021 東京都港区東新橋2-3-17 MOMENTO SHIODOME 2階
最寄駅	・ゆりかもめ線「汐留」駅 徒歩3分 ・JR「新橋」駅 徒歩6分

## ！ ご利用に際してのお願い

### 会場について

#### ●会場のご案内

直接ご利用頂くお部屋にお越し下さい。

会場に「会議室名」と「会議名称（または御社名）」を掲示致します。

尚、室内及び館内へのポスター掲示は出来ません。

※施錠されていますので、ご利用以外のお部屋へは立ち入らないようご協力宜しくお願い致します。

#### ●入室、退室について ※3ページ目の入室・退出欄もご確認下さい。

ご契約開始時間でご入室、ご契約時間でご退室をお願い致します。

※ご予約時間外に入室すると警備システムが作動する場合がございます。

#### ●その他注意事項

・お客様による食事の持込みはゴミの処理や衛生上の観点から、お断りさせて頂いております。

・ペットボトルの飲み物などお持ち込みされる場合は必ずお持ち帰り下さい。

・ご使用后、汚損または備品の破損などが発生した場合は、別途清掃費をご請求させて頂きます。

・会場に固定電話はございません。

・この会場は事前荷物発送の受取が出来かねる会場となりますので予めご了承下さい。

・延長をご希望の場合、次のお客様がいる場合がございますので  
お早めに弊社までお問い合わせ下さい。(土日祝・営業時間外は延長申込不可となります)

### 会場道案内について

・ご参加者様への道案内は弊社では行っておりません。  
事前に主催者様から地図等を配布してご案内をお願い致します。

## ➡ 緊急お問い合わせ先

株式会社スペースマネジメント [電話] 03-5227-8822

電話受付時間 平日9:30~18:30 土日祝日9:30~18:30

[時間外専用緊急Mail]: [kinkyu@len.co.jp](mailto:kinkyu@len.co.jp)

注意:電話受付時間外は、スタッフ不在の場合がございます。

緊急の場合は、「時間外専用緊急メール」にてご用件をご連絡下さい。  
弊社からの折り返しに関しましては少々お時間を頂きますので、何卒ご了承下さいませ。

## ！ 設備やオプションにつままして

### オプションサービス ※全てご利用日の1週間前までに事前予約・お申込みが必要です

#### ● レンタル品

有料のプロジェクター等オプション品に関しましては、  
弊社HPのレンタル品料金表をご覧ください。 <http://relo-kaigi.jp/conference/rental.html>

#### ● レイアウト変更

お客様でレイアウトを変更される場合は、お帰りの際に必ず原状回復をお願い致します。  
弊社へレイアウト変更&現状復帰を依頼される場合は、**お部屋料金の1時間分**を頂戴しております。  
※椅子・机の会場外搬出はレイアウト費用の他、別途料金が必要となりますのでご了承下さい。  
ご依頼の場合は事前にレイアウト図の送付や、具体的なレイアウトのご説明をお願い致します。

#### ● ゴミの処分

ゴミにつまましては、原則お持ち帰り頂きますようお願い致します。

#### ● 事前荷物発送

この会場は事前荷物発送の受取が出来かねる会場となりますので予めご了承下さい。

### 設備等の使い方

#### ● 喫煙スペース

室内及び館内は禁煙となっております。  
1階に喫煙スペースを設けていますのでご利用下さい。

#### ● 駐車場

会場に駐車場のご用意はございません。公共交通機関をご利用下さい。

### お弁当のご注文 ※ご利用日の1週間前までに事前予約・お申込みが必要です

弊社の「お弁当コンシェルジュサービス」をご利用下さい。

管理栄養士の資格をもつ、リロの会議室の「専任スタッフ」が、参加されるお客様に満足して頂けるようお弁当専用のご相談窓口を開設致しました。

詳細は弊社HPをご覧ください。 <http://www.relo-kaigi.jp/bento/>

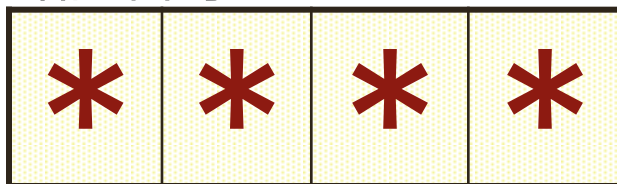
お弁当注文希望の方は 各担当営業までご相談下さい。

# ！ キーボックスのご使用方法と暗証ダイヤル



黒ふたカバー  
を開ける  
ボタン

## 暗証番号



- ① 黒いふたカバーを下部ボタンを押して開けます
- ② 左図赤枠の部分をタッチすると数字キーが表示されますので、上記数字を入力します
- ③ 右下の【E】を押し、ドアノブをひねると開錠・施錠されます

## 開錠・入室

ドアにキーボックスがございます。黒いふたカバーを下部ボタンを押して開け、上図赤枠の部分をタッチすると数字キーが表示されます。キーボックスの暗証番号を押した後、右下の【E】を押し、ドアノブをひねると開錠されます。ご入室・ご利用下さい。

## 施錠・退出

### 【お部屋のご退出時チェック項目】

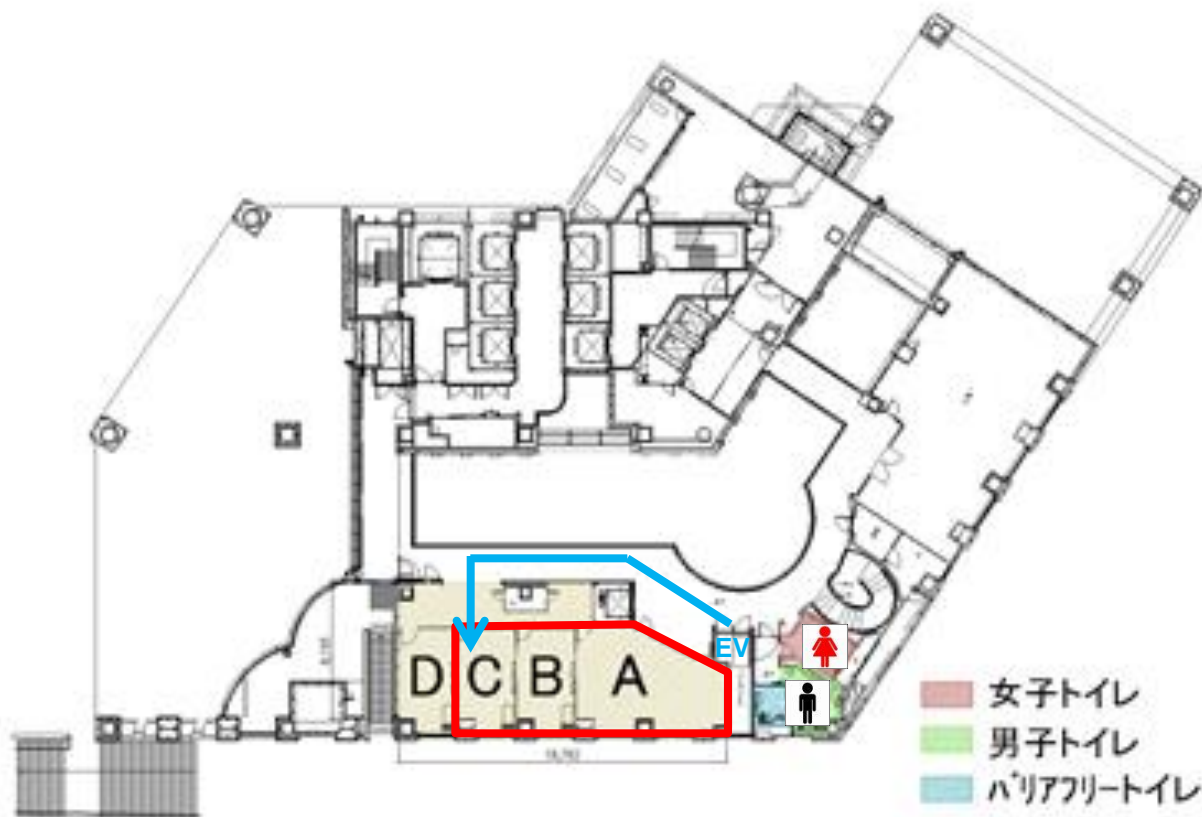
- ホワイトボードに書き込み ⇒ 書き込みがある場合は消して下さい。
- 机・椅子のレイアウト変更をした場合 ⇒ 現状復帰をお願い致します。
- 窓を開けた場合 ⇒ 閉めて施錠して下さい。
- 空調及び照明のスイッチ ⇒ 消灯して下さい。
- お忘れ物がないようご注意願います。

上記ご確認後、ドアを閉め**必ず施錠を行ってください。**

黒いふたカバーを下部ボタンを押して開け、上図赤枠の部分をタッチすると数字キーが表示されます。キーボックスの暗証番号を押した後、右下の【E】を押し、ドアノブをひねると施錠されます。

**施錠されていることを確認して、お帰り願います。**

# ！ フロアのご案内



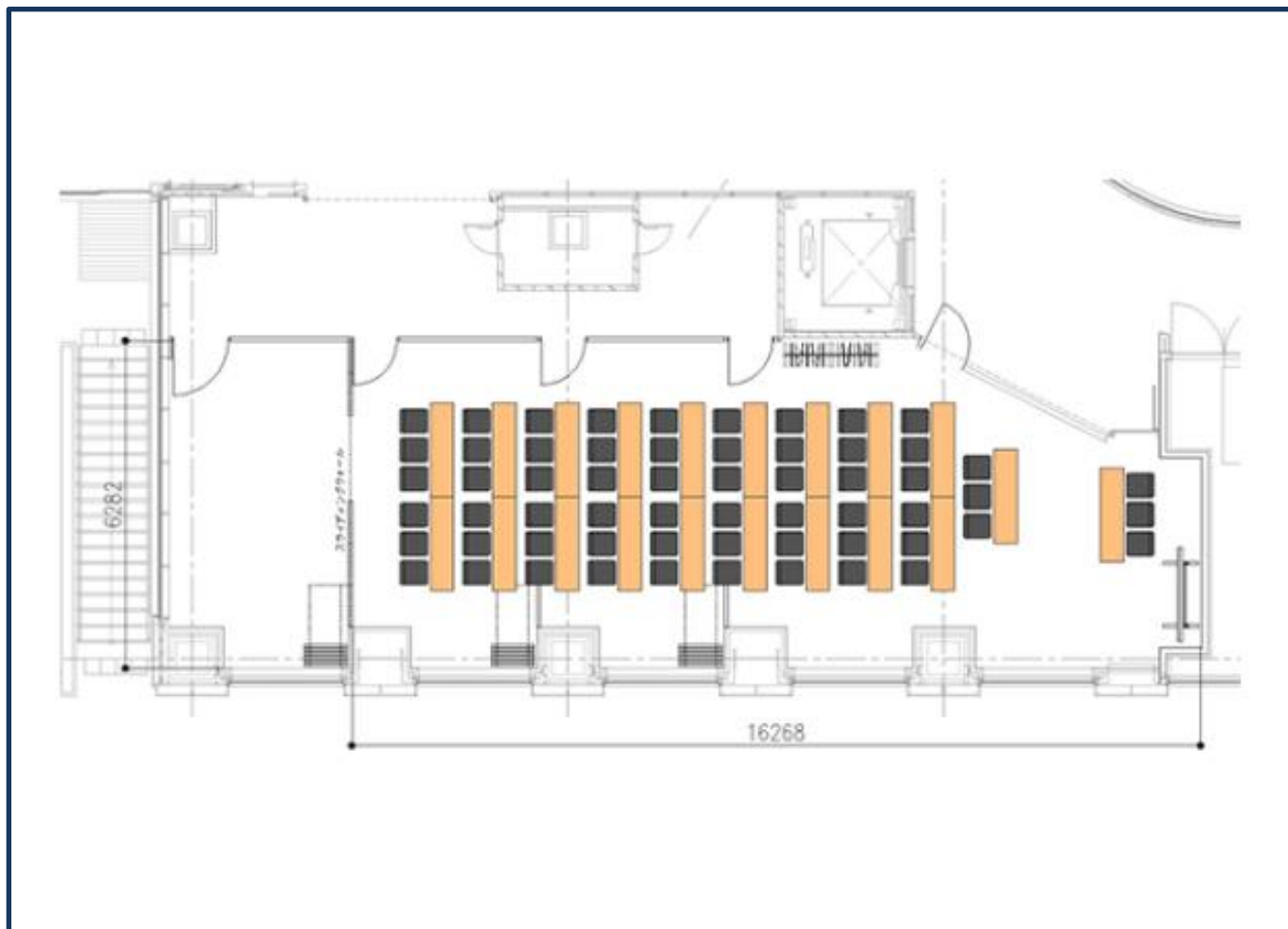
入口看板



喫煙スペース(1階)

# ！ 会場レイアウトと写真

面積	90.12m <sup>2</sup>
定員	57名
設備	長机 19卓 椅子 57脚 (3名掛) (講師席除く)  延長コード ホワイトボード LANあり



住所	〒105-0021 東京都港区東新橋2-3-17 MOMENTO SHIODOME 2階
最寄駅	<ul style="list-style-type: none"> <li>・ゆりかもめ線「汐留」駅 徒歩3分</li> <li>・JR「新橋」駅 徒歩6分</li> </ul>

The map illustrates the location of MOMENTO SHIODOME in the Shiodome area of Tokyo. A red dashed line with arrows indicates the route starting from the Urawa Station (烏森口) and heading south towards the venue. A blue dashed line with arrows shows the route starting from the Yurikamome Line Shiodome Station (西口 8出口) and heading north towards the venue. The venue, MOMENTO SHIODOME, is highlighted with a red circle and a photo inset. Other landmarks and buildings in the area are labeled, including various hotels and commercial buildings. The map also shows the surrounding streets and the proximity to the JR Shimbashi Line and the Yurikamome Line.